


Praktikus 1000

*Podium à pieds enfichables
jusqu'à 1.000 kg/m²
pour acteurs et spectateurs*



Praktikus 1000

Vous recherchez un podium mobile ?

Un podium dont la capacité porteuse est suffisante pour être utilisé comme tribune de spectateurs ? Un podium à la fois léger et facile à monter ? Alors le podium « Praktikus 1000 » est fait pour vous.

L'élément de podium « Praktikus 1000 » peut être aussi bien utilisé en intérieur qu'en extérieur. Il est adapté aux manifestations selon DIN 4112 et les éléments peuvent être utilisés comme scène ou tribune pour spectateurs, il connaît déjà un grand succès au niveau européen en tant qu'élément de podium « Praktikus750 ».

Autres pieds enfichables de podium :

- Praktikus 750 pour acteurs avec une charge au sol jusqu'à 750 kg/m²
- Dino pour acteurs et spectateurs avec une charge au sol jusqu'à 1.500 kg/m²
- Multistage pour acteurs en construction légère avec une charge au sol jusqu'à 750 kg/m²



Le raccord de balustrade pratique augmente en plus la stabilité du garde-fou. La rampe fermée accroît la sécurité et procure une remarquable vue d'ensemble.

Plancher de podium

En fonction de sa destination et de vos concepts personnels, nous équipons votre élément de podium avec différents planchers.

Revêtements de plancher au choix :

- Panneau de menuiserie en hêtre *** avec quintuple superstructure ***
- Plancher de carène en chêne
- Parquet flottant de carène en chêne
- Plancher de carène en hêtre
- Parquet flottant de carène en hêtre
- Panneau de menuiserie en MDF
- Panneau multiplex en hêtre
- Garniture en pégulan
- Garniture en linoléum
- Tapis de danse
- Feutre aiguilleté
- Tôle larmée
- Grillage
- Revêtement caoutchouc à pastilles
- Plaques de sérigraphie avec revêtement de 120 g/m² ou 500 g/m²



Léger, polyvalent avec une charge admissible extrême

Aucun podium ne ressemble à un autre. Chaque manifestation a ses nouvelles exigences en termes de dimensions, de forme et de sollicitations qui pèsent sur les éléments de podium.


Avec le podium à pieds enfichables Praktikus, presque toutes les formes sont livrables selon le souhait des clients.

Proposés avec un poids à partir de 32 kg, les éléments de podium du type Praktikus 1000 bien que très stables restent relativement légers. Cela facilite considérablement le transport et le montage.

Pour les scènes ou les tribunes, les éléments en triangle, trapézoïdaux ou arrondis s'intègrent de manière exemplaire, procurant une vue d'ensemble compacte et agréable.


Praktikus 1000 en un clin d'œil :

Poids à partir de 32 kg
Testé selon DIN 4112,
Contrôle technique avec une charge au sol de 1.000 kg/m²
Dimensions aux normes 200 x 100 cm
Hauteur de stockage 8,7 cm



Salon de bronzage UV au bord de la Seine à Paris

Notre élément de podium Praktikus 1000 tient lieu d'infrastructure à un quadruple support réglable en hauteur. Le revêtement de plancher est composé de plaques de sérigraphie.



Stable

Les raccords rapides supplémentaires montés sur les bordures assurent une scène encore plus stable (en option). Pour les escaliers et les étagements, utiliser simplement nos brides de pieds enfichables pratiques.

Protégés

Les planchers de scène sont protégés sur les bordures par un échafaudage en aluminium.

Intégrés

Une encoche supplémentaire (flèche rouge) facilite le montage du ruban en forme de tête de champignon, avec lequel il est possible de fixer un parement en tissu sur le cadre du podium.

Sûr

Pour relier les éléments de podium en toute sécurité les uns aux autres, pousser simplement les raccords X contenus dans la livraison dans le rail de montage. Vous obtiendrez déjà un groupement stable de tous les éléments de podium et une surface absolument plane (pas de chevauchement). Il se retire tout aussi facilement au démontage.

Fiable

Chaque élément de podium est doté de quatre cornières d'angles stables avec cales de blocage qui permettent de fixer de façon stable les pieds enfichables. Elles assurent une pose entièrement stable de tous les éléments de podium.

Stable

Les angles intérieurs (non visibles) sont pressés avec le profil de podium et augmentent considérablement la résistance du cadre de podium.

Pratique

A travers la présence de rails de montage, il est possible de fixer rapidement et de façon fiable des accessoires tels que garde-fous, escaliers ou plinthes à coulisser. Il suffit de les insérer, de les fixer à l'aide de vis, et le tour est joué !

