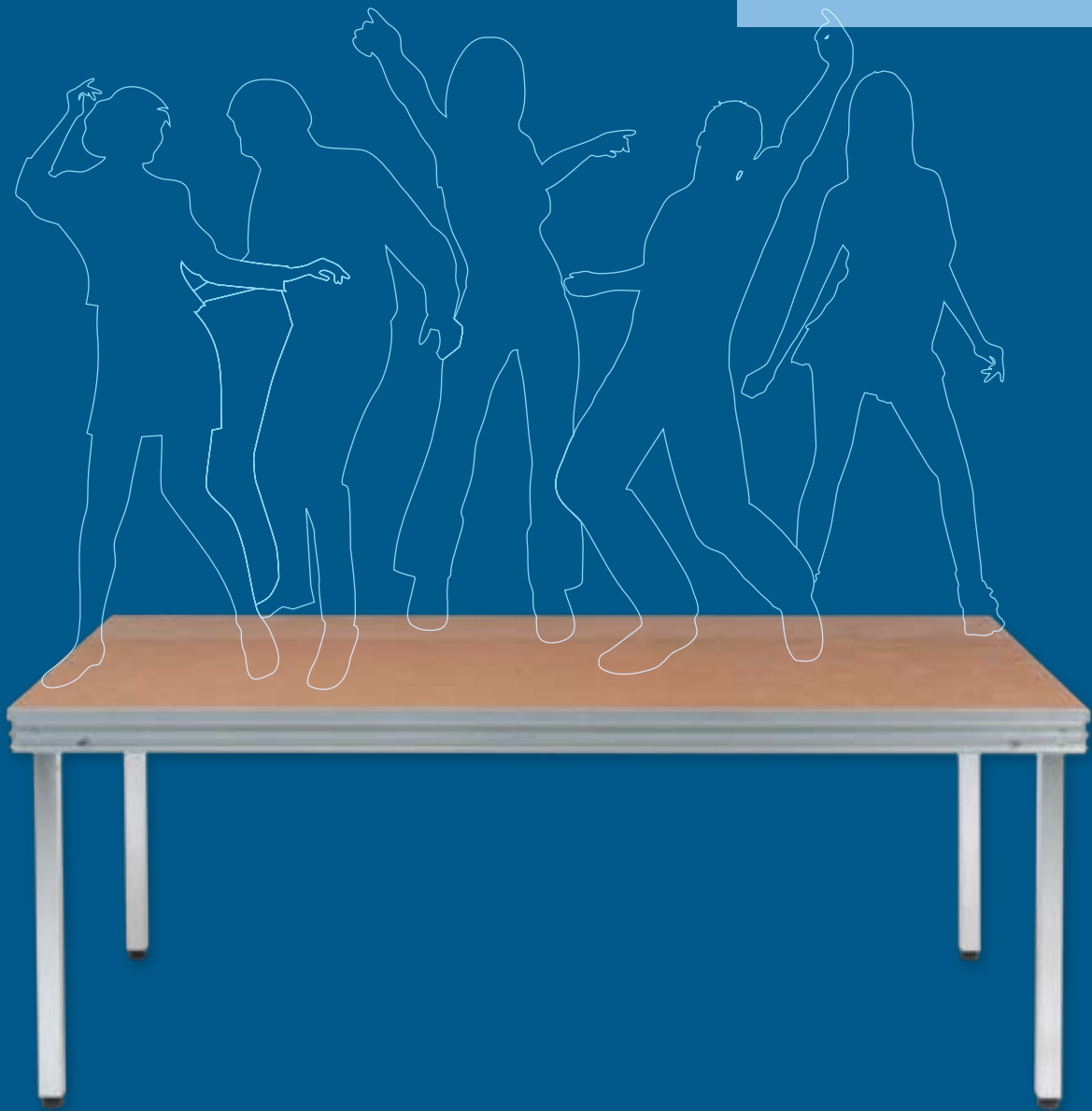


Praktikus 1000

*Pedana con piedi a incastro fino a
1.000 kg/m², per attori e spettatori*




Praktikus 1000

Siete alla ricerca di una pedana mobile? Una pedana, la cui capacità di portata consente di poterla utilizzare addirittura come tribuna spettatori? Una pedana, che sia comunque leggera e facile da montare? Allora la pedana "Praktikus 1000" è esattamente ciò che fa per voi.

L'elemento pedana "Praktikus 1000" può essere utilizzata sia in spazi esterni che interni. Conformemente a DIN 4112, si adatta a spettacoli laddove gli elementi pedana vengono utilizzati per gli spettatori come superficie scenica e/o tribuna, e viene già impiegata con molto successo in tutta Europa come elemento pedana nella semplice variante "Praktikus 750".

Altre pedane con piedi a incastro:

- **Praktikus 750** per attori con un carico per unità di superficie fino a 750 kg/m²
- **Dino** per attori e spettatori con un carico per unità di superficie fino a 1.500 kg/m²
- **Multistage** per attori in struttura leggera con un carico per unità di superficie fino a 750 kg/m²



I pratici giunti per la ringhiera aumentano la stabilità della ringhiera. Il corrimano tubolare aumenta la sicurezza e dona un aspetto gradevole.

Rivestimenti pedane

A seconda dello scopo d'utilizzo e alle vostre idee personali, possiamo allestire i vostri elementi pedane con i rivestimenti più svariati.

Sono disponibili i seguenti rivestimenti pedane:

- Pannelli di legno compensato color faggio ***struttura a 5 strati***
- Parquet tipo carena in legno di quercia
- Laminato tipo carena in legno di quercia
- Parquet tipo carena di faggio
- Laminato tipo carena di faggio
- Pannelli di legno compensato MDF
- Multistrato faggio
- Rivestimento Pegulan
- Rivestimento linoleum
- Tappeto danza
- Feltro agugliato
- Lamiera a risalti
- Grigliato
- Rivestimento bottoni di gomma
- Pannelli serigrafici con 120 g/m² e/o 500 g/m² di rivestimento



Leggera, versatile ed estremamente resistente ai carichi


Nessuna pedana è uguale all'altra. Ogni allestimento pone nuove sfide per quanto riguarda la dimensione, la forma e il carico degli elementi pedana impiegati.

Le pedane con piedi a incastro Praktikus sono disponibili in quasi tutte le forme, a seconda della richiesta del cliente.

Con un peso a partire da 32 kg, gli elementi pedana del tipo Praktikus 1000 nonostante la loro alta stabilità, rientrano tra i pesi leggeri. Ciò semplifica notevolmente il trasporto e il montaggio.

Per le superfici sceniche o tribune è possibile inserire, ad esempio, elementi triangolari, trapezoidali o circolari, così da conferire un aspetto complessivo più gradevole e compatto.

Diamo uno sguardo complessivo a Praktikus 1000: peso a partire da 32 kg omologato secondo DIN 4112, prova di carico per unità di superficie TÜV con 1.000 kg/m² dimensione normale 200 x 100 cm altezza di deposito 9,7 cm



Solarium presso la Senna di Parigi

Come piattaforma portante del nostro elemento pedana Praktikus 1000, un supporto quadruplo regolabile in altezza. Il rivestimento del pavimento è costituito da pannelli serigrafici.



Resistente

Gli attacchi rapidi montati nelle zone marginali, offrono una maggiore stabilità della superficie scenica (opzionale). Per le scale e gradini utilizzate semplicemente i nostri pratici morsetti a incastro.

Protetta

Tutte le zone marginali delle pedane sono protette da fasce d'alluminio per prevenire danni.

Integrato

Un'ulteriore cavità (freccia rossa) consente il montaggio di un nastro in feltro, mediante il quale, ad esempio, potete fissare una guarnizione di tessuto intorno ai bordi della pedana.

Sicuro

Per collegare gli elementi pedana, è sufficiente spingere i raccordi a X contenuti nel volume di fornitura, nelle guide di montaggio. Già così è garantito un collegamento stabile dei singoli elementi pedana e una superficie perfettamente piana (nessun sfalsamento). Per lo smontaggio il procedimento è altrettanto facile.

Affidabile

Ogni elemento pedana è dotato di quattro angolari stabili con cunei d'arresto, i quali fissano in modo affidabile i piedi a incastro. Garantiscono una posizione sicura dei singoli elementi pedana.

Stabile

Gli angolari interni (non visibili) sono inseriti a pressione nel profilo pedana e aumentano così di molto la resistenza del bordo pedana.


Pratico

Grazie alle guide di montaggio, potete fissare in modo rapido e affidabile i vari accessori, quali ad esempio ringhiere, scale o bordi a innesto. Semplicemente inserire, avvitare, pronto!

Piedi a incastro


I piedi a innesto sono disponibili nelle altezze standard (20 cm arresto fino ad un'altezza di 140 e/o 150 cm). Altezze straordinarie sono disponibili in ogni momento. Per un'ulteriore flessibilità, è disponibile la variante "piede a innesto con arresto" per poter compensare le asperità più grosse del terreno.

Per l'elemento pedana "Praktikus1000" produciamo, secondo i requisiti statici, piedi a innesto con stabili tubi a sezione quadrata 60/60/3 mm.



Per il montaggio, i piedi a innesto vengono inseriti negli angolari previsti e fissati con la manovella. Per questa operazione non avete bisogno di altri strumenti da lavoro. Il cuneo d'arresto a compressione garantisce il 100% di stabilità.

Sono disponibili i seguenti piedi a innesto:



Piede a innesto con tappo non regolabile



Piede a innesto con distributore di carico regolabile

In questo modo potete compensare asperità di terreno fino a 30 mm. Il distributore di carico (80 mm \varnothing) è rivestito da un disco di feltro ed è dotato di una filettatura in acciaio.



Piede a innesto telescopico con arresto

Con la manovella e il bullone potete regolare l'altezza. Mediante il distributore di carico (con disco in feltro e filettatura in acciaio) compensate le asperità del terreno.

Dimensioni normali: da 400 a 600 mm, da 600 a 1000 mm, da 1000 a 1600 mm (idoneo a pavimenti soggetti a oscillazioni e adibiti ad attività sportive).

Accessori per Praktikus1000



Il nostro vasto assortimento di accessori amplia ulteriormente le possibilità d'impiego e il comfort dei nostri elementi pedana. Rivolgetevi al vostro rivenditore di fiducia. Sarà lieto di potervi aiutare.

Il nostro programma di accessori comprende:

- morsetti per piedi a incastro
- morsetti di giunzione
- attacchi rapidi
- Tendere con nastri di fissaggio
- bordi a innesto
- ruote orientabili o fisse per il trasporto
- carrello di trasporto ...

